



Hnojivo pro ovocné stromy a keře SILVAMIX A25 TE, tablety



Kompletní N-P-K hnojivo s obsahem ureaformu, hořčíku a stopových prvků. Zásobní hnojivo pro individuální hnojení a přihnojování **ovocných stromů a keřů**. Tablety díky obsahu dlouhodobě působícího dusíku z Ureaformu uvolňují živiny postupně, a to po dobu minimálně 2 let.

Varianty produktu



Silvamix: A25 TE, kbelík 1 kg
Kód produktu: SILVAMA25T01
129,00 Kč s DPH

Dostupnost Skladem

1 ks **KOUPIT**

Silvamix: A25 TE, kbelík 5 kg

Kód produktu: SILVAMA25T05
576,00 Kč s DPH

Tento eshop používá k poskytování služeb, personalizaci reklam a analýze návštěvnosti soubory cookie. Používáním tohoto webu s tím souhlasíte. [Více informací](#)



Dostupnost Skladem

1

ks

KOUPIT



Silvamix: A25 TE, krabice 10 kg

Kód produktu: SILVAMA25T10

968,00 Kč s DPH

Dostupnost Skladem

1

ks

KOUPIT



Silvamix: A25 TE, pytel 20 kg

Kód produktu: SILVAMA25T20

1 650,00 Kč s DPH

Dostupnost Skladem

1

ks

KOUPIT

Základní specifikace Hnojivo pro ovocné stromy a keře SILVAMIX A25 TE, tablety

- ▶ Směsné hnojivo NPK (MgO) 17-17-5 (11)
- ▶ 25% celkového dusíku z ureaformu
- ▶ Princip: ureaform, fosfáty draselné-hořečnaté
- ▶ Barva: béžová
- ▶ Forma: tablety
- ▶ Hmotnost 1 ks tablety: 10 g
- ▶ pH: neutrální až mírně alkalické
- ▶ Určení: individuální zásobní hnojení a přihnojování víceletých rostlin
- ▶ Bezpečnost: netoxické, nehořlavé, nevýbušné
- ▶ Skladování: v suchu
- ▶ Postupné uvolňování živin po dobu minimálně dvou let



Detailní popis Hnojivo pro ovocné stromy a keře SILVAMIX A25 TE, tablety

TABLETY – IDEÁLNÍ FORMA PRO APLIKACI

- ▶ individuální výživa každé rostliny
- ▶ maximální využití živin v dosahu kořenového systému
- ▶ snadné dávkování – hmotnost každé tablety je 10 g
- ▶ omezení nežádoucí výživy plevelů

PODPORA VÝBORNÉHO ZDRAVOTNÍHO STAVU ROSTLIN

- ▶ rychlá regenerace sazenic po výsadbě
- ▶ tvorba bohatého kořenového systému kolem tablet

- ▶ **Živiny jsou rostlinami využity bez ztrát**
- ▶ **Velmi bohaté i pro výsadbu v neúrodných půdách**
- ▶ **Šetrné k životnímu prostředí**

Složení

Dusík (N) celkový 17 %; Močovinoformaledhydový dusík (N) 4,4%; Dusík z močovinoformaldehydu (N) rozpustný ve vodě 1,7%; Dusík z močovinoformaldehydu (N) rozpustný pouze v horké vodě 1,7 %; Močovinový dusík (N) 7,6 %; Amonný dusík (N) 5,0%; Celkový fosfor (P₂O₅) 17%; Oxid fosforečný (P₂O₅) rozpustný v neutrálním citrátu amonném 15%; Oxid fosforečný (P₂O₅) vodorozpustný 9,5%; Oxid draselný (K₂O) vodorozpustný 5 %; Oxid hořečnatý (MgO) celkový 11%; Bór (B) 0,04 %; Měď (Cu) 0,05 %, Železo (Fe) 0,7 %; Mangan (Mn) 0,1%; Molybden (Mo) 0,005%; Zinek (Zn) 0,05%.

Dávkování

Ve volné půdě

Tento eshop používá k poskytování služeb, personalizaci reklam a analýze návštěvnosti soubory cookie. Používáním tohoto webu s tím souhlasíte. [Více](#)
 koruny na půdu. Nejblíže se tablety kladou do vzdálenosti 15 cm od kmene, nejdále do vzdálenosti o 10 cm větší, než je průměr obvodu koruny na půdu

(obr. 1-3). Doporučené množství hnojiva aplikované k rostlině je uvedeno v tabulce.

Používá se nejméně dávka 40 – 50 g k jedné sazenici, tj. 4-5 tablet (à 10 g) (obr. 1). K 1-4 letému stromku nebo keři se kladou tablety na povrch půdy (obr. 3) a patou nohy se zašlápnou mělce pod povrch. Lze je zapravit i do úrovně kořenů (nikoliv pod kořenový systém rostliny), na okraj výsadbové jamky (obr. 2). Způsob aplikace se volí podle místních a klimatických podmínek

V nádobách

Tablety se aplikují pod nebo nad kořenový systém rostliny nad okraj nádoby (obr. 4-5) v množství 10 g hnojiva (1 tableta) na 1 litr zeminy tak, aby se kořeny rostlin nedotýkaly tablet.

Doporučená hnojiva se používají na hnojení a dohnojování okrasných rostlin a květin v doporučené dávce -1 tableta (à 5 g, nebo 10 g) na litr zeminy dle místních podmínek a charakteru rostlin.

a) Hnojení


Tablety se pokládají při výsadbě na vrstvu zeminy pod kořenový balíček (obr. 4). Při použití většího počtu tablet se tyto pravidelně rozloží v obvodu kořenového systému (obr. 2).

b) Dohnojování

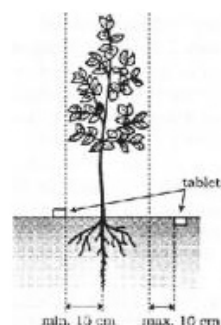
Tablety se zaškrábnu mělce pod povrch zeminy ve vzdálenosti 5 až 10 cm rovnoměrně od kmene zakořenělé rostliny (obr. 3 a 5).



obr. 1



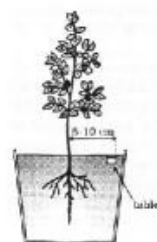
obr. 2



obr. 3



obr. 4



obr. 5

Počet hnojivých tablet k rostlině se volí podle jejího stáří a věku:

Průměr koruny (m)	Množství hnojiva (g)	Počet tablet (ks)
0,1	40	4
0,5	80	8
1,0	150	15
1,5	200	20

Doba aplikace

Optimální doba hnojení je březen až červenec. Při jarní výsadbě lze tablety aplikovat k sazenicím ještě v tomtež roce. Velmi účinné je přihnojení sazenic v roce následujícím po výsadbě.

Živiny se uvolňují do půdy po dobu minimálně 2 let

V evropských klimatických podmínkách se živiny z pomalu rozpustných hnojiv řady SILVAMIX uvolňují v závislosti na vodních srážkách a teplotě po dobu minimálně dvou let.

Jedná se o hnojivo šetrné k životnímu prostředí. Představují ideální formu individuálního hnojení ke každé rostlině zvlášť a vytvářejí v půdě nebo v substrátu dostatečnou zásobu živin bez obav z nežádoucího zvýšení koncentrace pudního roztoku a ze ztrát vymýváním živin. Aplikace je jednoduchá

a lokalizovaná, umožňuje přesné dávkování k rostlině a minimalizuje neproduktivní hnojení půdy mimo dosah kořenového systému. Nízkou rozpustností se eliminuje jejich průnik do povrchových a spodních vod. Neobsahují nežádoucí příměsi ani chloridy. Způsobem aplikace a svými vlastnostmi minimalizují negativní dopady klasických rychle rozpustných hnojiv na životní prostředí. Použití tabletových hnojiv znamená značnou úsporu času, práce a výjezdu do porostů k doplňkovému hnojení. Odpadá problematické a pracné míchání substrátu s klasickými hnojivy. Práce s tabletami je velmi hygienická. Při manipulaci s tabletami se nepráší podobně jako u práškových nebo i z části granulovaných hnojiv.

Drtit a rozpouštět hnojivové tablety ve vodě pro účely závlivky není vhodné.

Podmínky skladování: Skladujte v uzavřených původních obalech v suchu a odděleně od potravin.

Pravidla pro bezpečnost a ochranu zdraví při práci:

Při práci s hnojivem nejíst, nepít a nekouřit. Hnojivé tablety vysušují pokožku. Při manipulaci s nimi se doporučuje používat ochranné rukavice. Po práci umýt ruce vodou a mýdlem a ošetřit vhodným reparačním krémem.

Upozornění před dětmi!

První pomoc: Při zasažení očí prachem z tablet: Důkladně vypláchněte oči proudem vody a vyhledejte lékaře. Při požití: Vypijte ihned 0,5 l vlažné vody a vyhledejte lékařskou pomoc. Při zasažení pokožky prachem z tablet: Opláchněte pokožku dostatečným množstvím vody.

Příslušenství k Hnojivo pro ovocné stromy a keře SILVAMIX A25 TE, tablety

Hnojení půdy a kompostování v zahradě

Hydrogel hrubý 1 kg



413,00 Kč

Alternativní produkty k Hnojivo pro ovocné stromy a keře SILVAMIX A25 TE, tablety

Hnojivo pro ovocné stromy a keře Silva T...

Hnojivo pro révu vinnou+celou zahradu Sl...



68,00 Kč



135,00 Kč